

UFFICIO CATASTO **CAVALESE**

COMUNE CAT.LE TESERO

Il presente tipo è stato eseguito dal sottoscritto in base a rilievi sopralluogo, in conformità alle disposizioni di cui alla L.R. 13.11.1985, Nr. 6 e relativo regolamento di esecuzione.

TESERO il **20/07/2006**

COLLEGIO PROVINCIALE GEOMETRI MAURIZIO PIAZZI ISCR. ALBO N. 1863 TRENTO

Presentato per l'approvazione il Copie rilasciate Nr.

Si attesta la conformità del presente tipo alle norme di cui alla L.R. 13.11.1985, Nr. 6 e relativi regolamenti di esecuzione

Introdotta in via provvisoria dal Tecnico Catastale

INEFFICACE DAL

I Direttore

Mod. 8 Nr.

Riscosse €./.....

Imposta di bollo

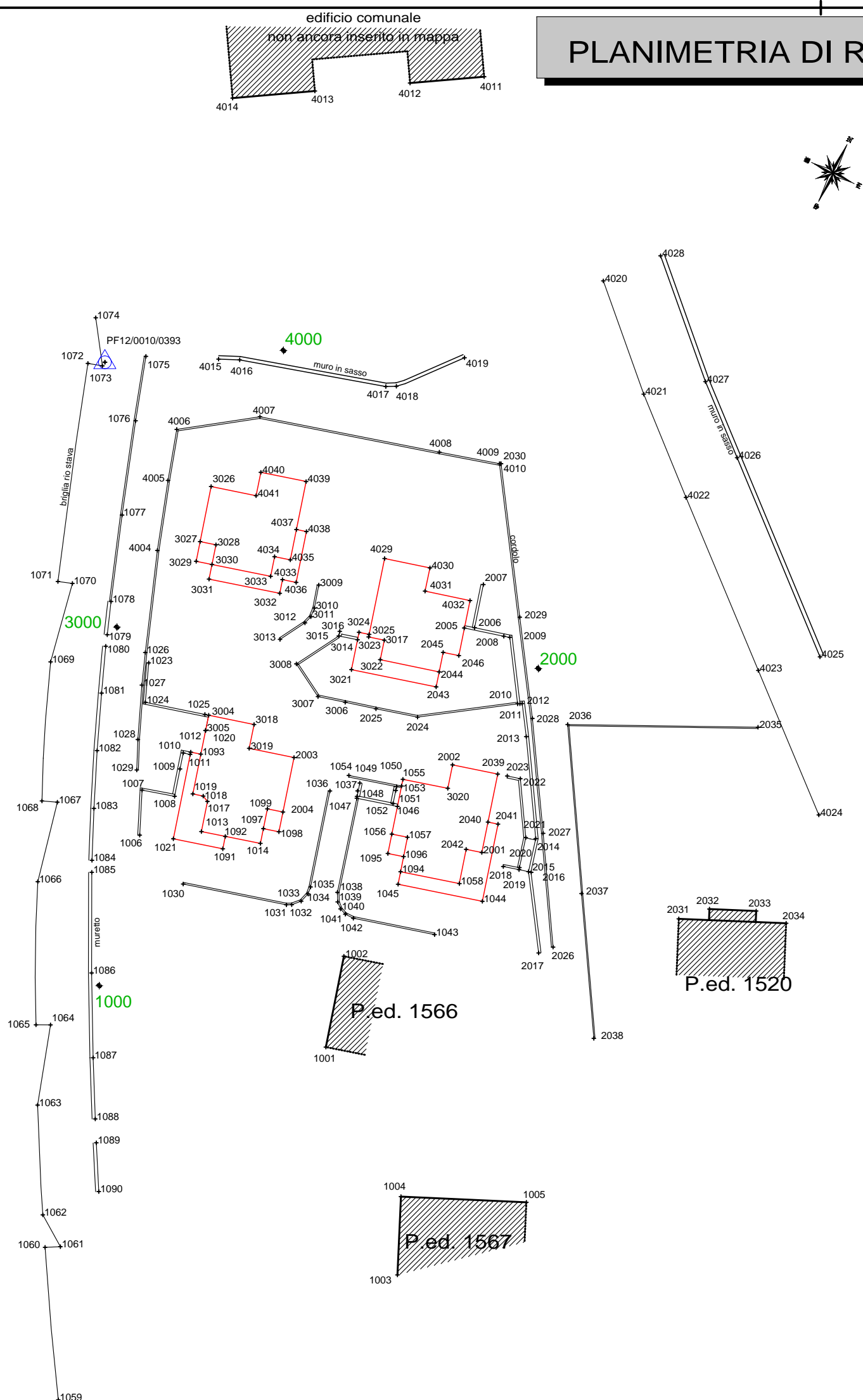
Vedi tipo precedente 1) Nr. / dd. 2) Nr. / dd. 3) Nr. / dd.

PROSPETTO DELLA DIVISIONE

STATO PRECEDENTE						STATO NUOVO								
Rilievi	Particella	Cultura	Cassa	Superficie		Reddito (Euro)		Particella	Cultura	Cassa	Superficie		Reddito (Euro)	
				ha	ca	Dominicale	Agrario				ha	ca	Dominicale	Agrario
	P.I. 2538/8	PRATO	6	14	19	0,22	0,07	2538/8	EDIFICIO	28	38	-	-	-
	P.I. 2538/9	PRATO	6	14	19	0,22	0,07	2538/9	EDIFICIO	28	38	-	-	-
SOMME				28	38	0,44	0,14	SOMME				28	38	-

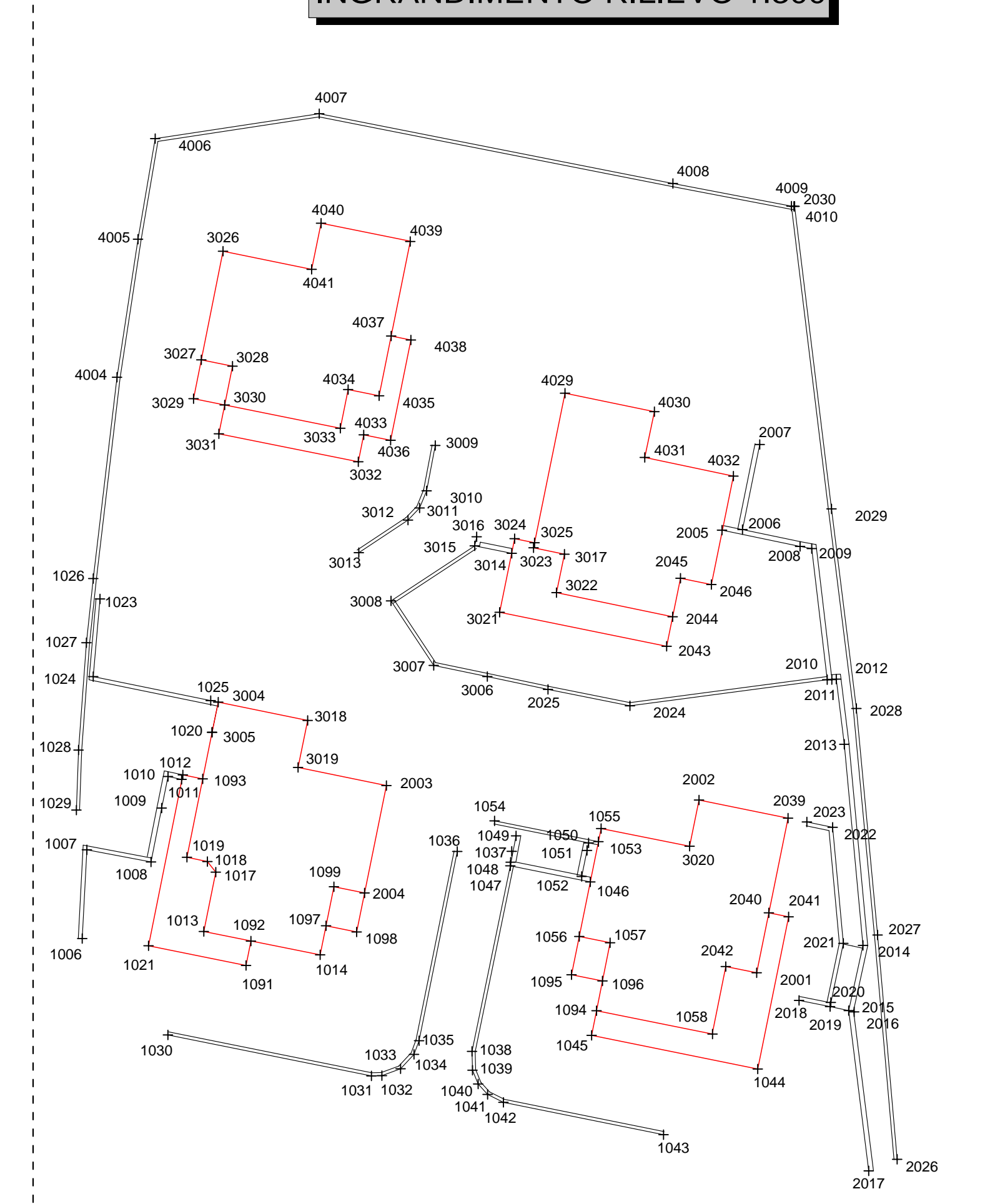
DATI PREGEO

0 2007 2006 17 0393 0010 F2538/8 MAURIZIO PIAZZI G E G E T N	2 1092 354.6422 24.469 spig. edificio	2 4010 344.1770 30.729 cordolo	2 2018 36.1279 25.174 allineamento
9 1200 10 20 1700000 7500 F I	2 1093 336.3189 31.669 spig. edificio	2 4011 253.9037 42.524 spig. edificio	2 2019 31.0642 25.298 cima muro
3 PF05 0010 0393 1000 2000 4000 3000 PF12 0010 0393	2 1094 386.9880 40.354 spig. edificio	2 4012 241.7776 37.069 spig. edificio	2 2020 31.0094 25.032 cima amuro
6 Rilievo eseguito con strum elettronico	2 1095 382.6629 39.768 spig. edificio	2 4013 221.3090 32.744 spig. edificio	2 2021 29.7011 21.223 cima muro
1 1000	2 1096 384.4705 41.409 spig. edificio	2 4014 200.9782 32.250 spig. edificio	2 2022 35.2762 13.974 cima muro
2 p 05 0010 0393 301.5835 452.318 PF	2 1098 364.9118 29.631 spig. edificio	2 4015 105.2439 8.200 piede muro	2 2023 42.8941 114.001 cima muro
2 2000 370.1819 67.826 PO	2 1097 361.4085 28.452 spig. edificio	2 4016 100.1494 5.604 piede muro	2 2024 100.6887 16.302 cima muro
2 PF12 0010 0393 310.5860 78.094 PF	2 1099 358.3969 30.563 spig. edificio	2 4017 335.1792 13.599 piede muro	2 2025 109.5465 20.949 cima muro
2 3000 313.1417 44.958 PO	1 3000	2 4018 333.1401 14.837 spig. edificio	2 2026 21.6149 34.935 cordolo
2 1001 26.8459 29.411 spig. edificio	2 1050 372.4432 44.817 cima muro	2 4019 316.1719 922.701 piede muro	2 2027 23.1144 20.643 cordolo
2 1002 2.3825 30.865 spig. edificio	2 1051 372.9306 44.470 cima muro	2 4020 299.9898 41.010 stada	2 2028 32.5043 6.286 cordolo
2 1003 59.0307 52.038 spig. edificio	2 1052 372.8373 45.388 cima muro	2 4021 321.3072 45.468 stada	2 4022 292.9657 6.845 cordolo
2 1004 48.8433 46.113 spig. edificio	2 1053 372.8373 45.388 cima muro	2 4022 315.1144 20.643 cordolo	2 4023 351.9111 53.685 stada
2 1005 39.8807 59.993 spig. edificio	2 1054 365.4384 40.879 cima muro	2 4023 315.1144 20.643 cordolo	2 4024 359.1177 88.782 stada
2 1006 326.7110 19.526 piede muro	2 1055 372.0052 45.987 spig. edificio	2 4024 359.1177 88.782 stada	2 4025 346.6555 77.398 piede muro
2 1007 323.7220 25.075 cima muro	2 1056 379.5683 41.276 spig. edificio	2 4025 346.6555 77.398 piede muro	2 4026 375.8460 14.512 spig. edificio
2 1008 334.1048 25.532 cima muro	2 1057 381.4332 42.850 spig. edificio	2 4026 375.8460 14.512 spig. edificio	2 4027 384.8161 28.975 spig. edificio
2 1009 332.7062 28.975 cima muro	2 1058 392.4146 46.894 spig. edificio	2 4027 384.8161 28.975 spig. edificio	2 4028 315.1144 20.643 cordolo
2 1010 332.0453 30.992 cima muro	2 PF04 0010 0393 1100.1200 905.512 PF	2 4028 315.1144 20.643 cordolo	2 4029 315.1144 20.643 cordolo
2 1011 333.8338 31.126 cima muro	2 1059 116.2774 52.133 briglia	2 4029 315.1144 20.643 cordolo	2 4030 315.1144 20.643 cordolo
2 1012 333.7698 31.420 spig. edificio	2 1060 123.0006 33.474 briglia	2 4030 315.1144 20.643 cordolo	2 4031 315.1144 20.643 cordolo
2 1013 347.2575 23.159 spig. edificio	2 1061 119.4140 33.054 briglia	2 4031 315.1144 20.643 cordolo	2 4032 315.1144 20.643 cordolo
2 1014 363.9535 26.927 spig. edificio	2 1062 125.3710 29.565 briglia	2 4032 315.1144 20.643 cordolo	2 4033 315.1144 20.643 cordolo
2 1017 343.8095 26.761 spig. edificio	2 1063 140.3503 16.835 briglia	2 4033 315.1144 20.643 cordolo	2 4034 315.1144 20.643 cordolo
2 1018 341.9285 27.084 spig. edificio	2 1064 166.8872 7.837 briglia	2 4034 315.1144 20.643 cordolo	2 4035 315.1144 20.643 cordolo
2 1019 338.9005 26.728 spig. edificio	2 1065 174.7383 39.319 briglia	2 4035 315.1144 20.643 cordolo	2 4036 315.1144 20.643 cordolo
2 1020 335.1360 34.622 spig. edificio	2 1066 276.0137 15.134 briglia	2 4036 315.1144 20.643 cordolo	2 4037 315.1144 20.643 cordolo
2 1021 339.7423 20.607 spig. edificio	2 1067 295.7084 23.575 briglia	2 4037 315.1144 20.643 cordolo	2 4038 315.1144 20.643 cordolo
2 1023 319.8819 40.900 cima muro	2 1068 390.8549 24.229 briglia	2 4038 315.1144 20.643 cordolo	2 4039 315.1144 20.643 cordolo
2 1024 320.2521 35.963 cima muro	2 1069 300.5033 41.071 briglia	2 4039 315.1144 20.643 cordolo	2 4040 315.1144 20.643 cordolo
2 1025 333.6436 36.460 allineamento	2 1070 305.7560 50.501 briglia	2 4040 315.1144 20.643 cordolo	2 4041 315.1144 20.643 cordolo
2 1026 318.7452 42.126 cordolo	2 1071 303.5117 50.893 briglia	2 4041 315.1144 20.643 cordolo	2 4042 315.1144 20.643 cordolo
2 1027 318.9602 38.028 cordolo	2 1072 308.8308 77.960 briglia	2 4042 315.1144 20.643 cordolo	2 4043 315.1144 20.643 cordolo
2 1028 319.9011 31.208 cordolo	2 1073 310.3220 77.648 briglia	2 4043 315.1144 20.643 cordolo	2 4044 315.1144 20.643 cordolo
2 1029 320.9564 27.422 cordolo	2 1074 309.6650 83.668 briglia	2 4044 315.1144 20.643 cordolo	2 4045 315.1144 20.643 cordolo
2 1030 333.9374 16.511 piede muro	2 1075 314.7106 79.047 piede muro	2 4045 315.1144 20.643 cordolo	2 4046 315.1144 20.643 cordolo
2 1031 384.0345 25.533 piede muro	2 1076 314.0918 70.900 piede muro	2 4046 315.1144 20.643 cordolo	2 4047 315.1144 20.643 cordolo
2 1032 384.6410 26.159 piede muro	2 1077 313.0841 59.011 piede muro	2 4047 315.1144 20.643 cordolo	2 4048 315.1144 20.643 cordolo
2 1033 384.7740 27.422 piede muro	2 1078 311.9523 48.149 piede muro	2 4048 315.1144 20.643 cordolo	2 4049 315.1144 20.643 cordolo
2 1034 383.6283 28.566 piede muro	2 1079 311.4486 43.973 piede muro	2 4049 315.1144 20.643 cordolo	2 4050 315.1144 20.643 cordolo
2 1035 382.1784 29.216 piede muro	2 1080 311.2159 42.522 piede muro	2 4050 315.1144 20.643 cordolo	2 4051 315.1144 20.643 cordolo
2 1036 365.3720 37.814 piede muro	2 1081 310.5027 36.648 piede muro	2 4051 315.1144 20.643 cordolo	2 4052 315.1144 20.643 cordolo
2 1037 368.8712 40.526 piede muro	2 1082 309.4229 44.948 piede muro	2 4052 315.1144 20.643 cordolo	2 4053 315.1144 20.643 cordolo
2 1038 386.2298 32.042 piede muro	2 1083 308.0964 22.211 piede muro	2 4053 315.1144 20.643 cordolo	2 4054 315.1144 20.643 cordolo
2 1039 388.4927 31.653 piede muro	2 1084 306.3888 15.730 piede muro	2 4054 315.1144 20.643 cordolo	2 4055 315.1144 20.643 cordolo
2 1040 390.3881 31.717 piede muro	2 1085 305.7978 14.233 piede muro	2 4055 315.1144 20.643 cordolo	2 4056 315.1144 20.643 cordolo
2 1041 392.0049 32.099 piede muro	2 1086 275.4926 11.860 piede muro	2 4056 315.1144 20.643 cordolo	2 4057 315.1144 20.643 cordolo
2 1042 393.4801 32.931 piede muro	2 1087 115.4199 9.060 piede muro	2 4057 315.1144 20.643 cordolo	2 4058 315.1144 20.643 cordolo
2 1043 0.3807 42.488 piede muro	2 1088 111.9038 16.701 piede muro	2 4058 315.1144 20.643 cordolo	2 4059 315.1144 20.643 cordolo
2 1044 396.2014 49.139 spig. edificio	2 1089 111.1960 19.688 piede muro	2 4059 315.1144 20.643 cordolo	2 4060 315.1144 20.643 cordolo
2 1045 389.1674 39.532 spig. edificio	2 1090 110.1467 25.790 piede muro	2 4060 315.1144 20.643 cordolo	2 4061 315.1144 20.643 cordolo
	2 1091 356.7423 23.098 spig. edificio	2 4061 315.1144 20.643 cordolo	2 4062 315.1144 20.643 cordolo
	2 4009 344.3468 30.547 cordolo	2 4062 315.1144 20.643 cordolo	2 4063 315.1144 20.643 cordolo

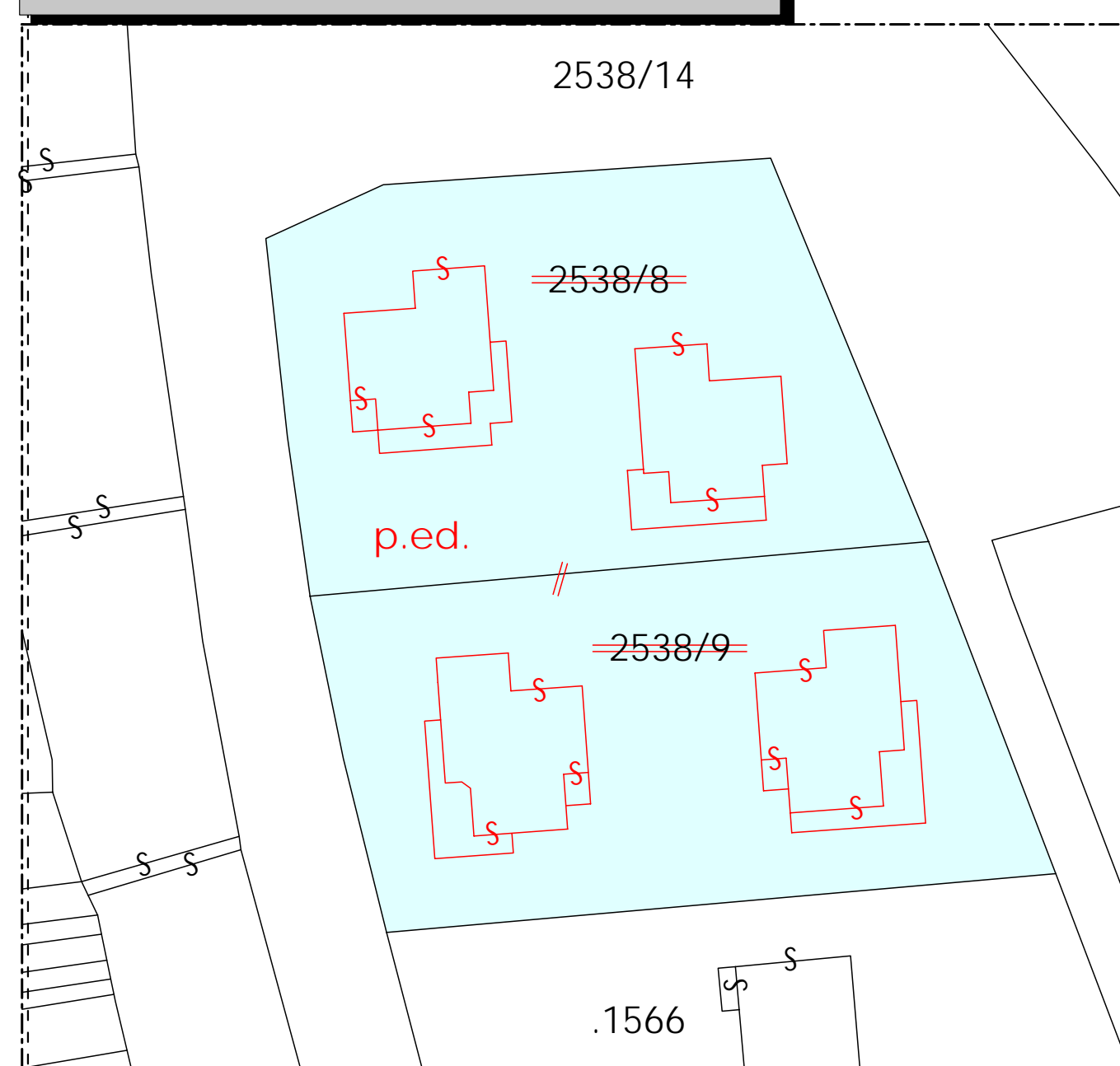


PLANIMETRIA DI RILIEVO 1:600

INGRANDIMENTO RILIEVO 1:300



INGRANDIMENTO MAPPA 1:500



SCHEMA DEL RILIEVO

